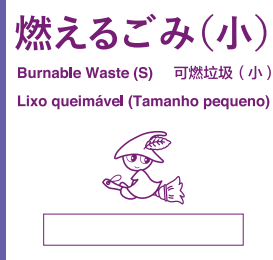
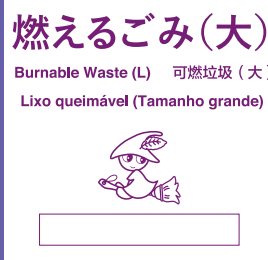


可燃ごみ


必ず **燃えるごみの指定ごみ袋** に入れて出してください。

※**ご注意!** **金属等の不燃物は絶対に入れないでください!!**



草木

剪定枝は太さ3cmまでのものに限りです。




布類

布類のチャックやボタンはそのままでもかまいません。



皮革類

かばん等で金属がとれない場合は、そのまま**不燃類**で出してください。




長いものや面積の大きいものの扱い

長いものは50cm以下、面積の大きなものは1m四方以下に**切って**、出してください。




保冷剤、使い捨てカイロ、食用油

(固めるか紙や布にしみこませてください)



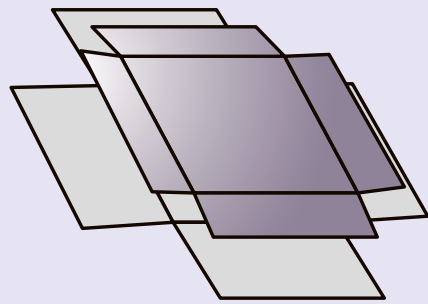
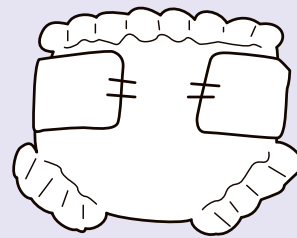
製品プラスチック

ビデオテープ、カセットテープ、CD、ゲームソフト、フロッピーディスク




生ごみ

なるべく水気をきってください。



紙類

古紙に回せるものは、なるべく地域の資源回収に出してください。



薄いアルミ

アルミラップ等のアルミはくも、可燃ごみでお願いします。


生ごみ、おむつをプラ類に入れないようにしてください。



プラ類 (資源ごみ)

必ず **資源ごみ(ペットボトル・プラ類用も使用可)の指定ごみ袋** に入れて出してください。

「容器包装プラスチック」は、洗浄して乾燥させてから**プラ類**の日に出してください。



トレイ



容器

包装に使用されているラップもプラ類になります。




お菓子の袋、レトルトパック等

お菓子やレトルトパック等のアルミがコーティングされている袋



チューブ類



発泡スチロール

キャップ、ラベル

キャップ等の小さいものには「プラ」マークの印字ができないため、ラベル等の商品のどこかに何がプラになるか記載されています。



「プラ」マーク が付いているものが対象になります。

• 汚れがとれないものは「可燃ごみ」で出してください。



• 容器包装物以外のプラスチック類は可燃ごみになります。

• プラ類の分別が難しいものは可燃ごみに分別してもかまいません。

• プラマークが付いたハンガーや布団の圧縮袋は、可燃ごみで出してください。


ペットボトル (資源ごみ)

必ず **資源ごみ(ペットボトル・プラ類用も使用可)の指定ごみ袋** に入れて出してください。

※**ご注意!** 「二重袋」にして出さないようにしてください。 **二重袋禁止**



飲食用のもので、PETマーク が入ったボトルは、ふたを取って中身を出し、水洗いしてペットボトルに分別してください。**取っ手が付いているものはそのまま**かまいません。



• キャップとはがしたラベルは、「プラ類」に分別してください。