


入園のしおり



大台町立日進保育園

ご入園おめでとうございます

保育園は、児童福祉法によって、保育を必要とするこどもを保育し、その健全な心身の発達を図ることを目的とするところです。

保育園は、子どもが生涯にわたる人間形成にとって極めて重要な時期に、その生活時間の大半を過ごす場所です。このため、保育園における保育は、子どもが現在を最も良く生き、望ましい未来をつくり出す力の基礎を培うために次のねらいを踏まえて保育計画を作成し、それに基づいて保育をしています。

- ① 養護の行き届いた環境の下に、生命の保持・情緒の安定を図る。
- ② 道徳性や思考力、想像力の芽生え、言葉の豊かさを養う。

大台町では、「地域と共に未来を担う子どもを育てるまち おおだい」を基本理念に、子ども達の権利と利益が最大限に尊重され、自己実現を図ることができるよう、子どもの心身の健やかな育ちを支援し、「生き抜いていく力」を育みます。

目指す子どもの姿

豊かな自然の中で、地域の人々とふれあい、郷土を愛する子ども

保 育 目 標

- 生きる喜びを分かち合い、心も体も健やかに伸びる子ども
- 健康で明るく元気に遊ぶ子ども
- 友だちと仲良く遊び、思いやりのある子ども
- 自然に親しみ、感動する子ども
- 意欲的に取り組み、最後まで頑張る子ども
- 自分のことが自分でできる子ども
- 創造性豊かな子ども

●保育時間

☆月曜日～金曜日・・・午前8時～午後4時

※勤務等の都合で早朝・延長保育を希望される方は、事前に申請書の提出が必要です。

早朝保育・・・午前7時～午前8時

延長保育・・・午後4時～午後7時

☆土曜日保育は、大台町立三瀬谷認定こども園において、午前8時～午後4時まで実施しています。

☆希望される方は、その週の水曜日午後5時（休園日の場合は、木曜日午前10時）までに必ず申込みしてください。

なお、利用する場合は、必ず水筒にお茶を入れて登園してください。

※注意 申込み期限を過ぎた場合、保育園では給食食材等の確保ができないため、各自でお弁当（おやつ含む）を用意して、登園してください。

☆休園は、日曜日・国民の祝日・12月29日から翌年の1月3日までです。

●登降園

☆登園前に検温し0～3歳児は連絡帳に入力してください。4、5歳児はいつもより体温が高い場合や様子が違う時はコドモン、または口頭でお知らせください。

☆登降園は園児の安全のため、必ず保護者が責任を持って送り迎えをお願いします。

☆登園は午前9時までにしてください。欠席及び遅れる場合は、午前9時までにコドモン（アプリ）から入力または電話にて連絡をしてください。

☆お家の方以外のお迎えの時、お迎えが遅れる場合は、前もって連絡ください。

●ならし保育（新入児は、ならし保育を行います）

☆初めて集団生活を経験するため、生活環境の変化から疲労を感じるお子さんもあると考えられますので、最初の内は少しずつ慣れていただくよう保育します。

◎入園の翌日から

3日間は・・・おやつを食べて 午前10時45分～午前11時 降園

4日目から・・・給食を食べて 午前11時45分～午前12時 降園

7日目から・・・平常の保育開始（0～3歳児は午睡が始まります）

☆途中入園の場合もお子さんの様子に合わせてならし保育をします。

※お子さんの様子や家庭の事情により、ならし保育の期間を延長させていただくことがあります。

●保育料のさかのぼり変更

☆保育料は各月初日の世帯状況で決定しますが、これらの決定が、さかのぼってなされた場合は、年度内に限り、該当月までさかのぼって保育料の変更を行います。その場合、不足保育料を納めたり、差額を還付したりする場合があります。

●通園の服装

☆カラー帽子は、毎日必ず着用してください。

それ以外の服装は決まっておりませんが、活動しやすく、汚れを気にしなくてもよいものにしてください。

☆ズボンはポケットのあるもの。（2歳児からはポケットがない場合は、移動ポケットなどをつけてあげてください。）

☆ハンカチ・ちり紙は毎日忘れないように持たせてあげてください。

☆おもちゃ、食べ物、お金は持たせないでください。

☆靴は足の大きさにあったものにしてください。

●給食について

大台町は「子育てにやさしい町」を目指しており、給食費は無料です。

☆全園児完全給食です。お家で使っているフォーク・スプーン・お箸などを持たせてください。（その子に応じて用意してください）

☆3歳以上児は、お箸またはスプーンとフォークを持たせてください。

●水筒の持参について

園では、茶業組合からいただいた緑茶（カフェイン含有量 2 mg/100g）を提供しています。

給食・おやつ時	緑茶
給食・おやつ時以外の 水分補給	緑茶 ※水筒持参時は、水筒の飲み物

給食時・おやつ時以外の水分補給について、暑い時期以外にも水筒のお茶を希望される場合は水筒を持参してください。なお、水筒を忘れた場合や水筒のお茶が無くなった場合は、園のお茶を提供させていただきます

●延長保育の補食・土曜日保育のおやつについて

☆延長保育の補食は、午後5時30分を超えて利用する場合に提供しますが、誤食等の事故防止のため、食物アレルギーが「ある」「ない」に関わらず、食物アレルギーに対応した補食を提供します。

☆土曜日保育のおやつは、0～2歳児は午前と午後、3～5歳児は午後に提供しますが、誤食等の事故防止のため、食物アレルギーが「ある」「ない」に関わらず、食物アレルギーに対応したおやつを提供します。

●病気・薬について

☆13～14 ページの感染症にかかったら、必ず園に連絡してください。病院で登園許可をもらってから登園してください。登園の際に「登園通知書」が必要です。「登園通知書」は保育園にありますので、保護者の方が記入してください。

☆下記の症状がある時は、保育園の利用をお控えください。

・24 時間以内に 38 度以上の熱が出た場合や、又は解熱剤を使用している場合（保育中に 37.5 度の熱が出た場合は、保護者に連絡を入れます。38 度の熱が出た場合はお迎えをお願いします。なお、38 度なくても食欲がない、水分が摂れない場合等はお迎えをお願いする場合がございます。）

上記の場合でも、受診して登園可との診断があった場合はお預かりします。

・24 時間以内に複数回の水様便もしくは嘔吐があり、同時にいつもより体温が高い場合
☆薬の服用等は、保育時間外にできるよう主治医と相談していただき、やむを得ず薬を持参される時は、1 回分だけ必ず薬に児の名前を書いていただき、「薬の連絡票」に薬の説明書を付けて持たせてください。

☆薬は原則として医師の処方により調剤したものに限りませす。

※詳しくは、10 ページの「薬についてのお知らせとお願い」をご覧ください。

けがや病気の場合は保育園で応急処置を行います。医療機関での受診が必要と思われる場合は（保育園でのけが等）、保護者の方へ連絡させていただいたうえ医療機関へお連れします。

●その他

☆コップ、歯ブラシ、お手拭きタオルは、毎日持ち帰ります。

☆通園バッグを持ち帰りましたら、翌日必ず園に持たせてください。

☆持ち物や着ているものなど、すべてのものに名前をはっきり書いてください。

兄弟のお下がりのままですと、保育士では判断のつかないことがありますので、必ず本人の名前に書き直して使ってください。

☆「病気以外で保育園を休ませたら悪い」など遠慮せず、仕事がお休みのときは一緒に過ごす時間を作っていただくことも必要ですので、お休みしていただいてもかまいません。

☆献立表は、毎月末に配布します。

●園の行事などにおける写真・動画の撮影と

データの取り扱いについて

園児の写真や動画は個人情報であり、園児の安心・安全のためにも、その取扱いには十分気を付ける必要があります。園で購入された写真及びデータ、行事などで撮影された写真や動画は、ご家族で楽しむ以外の目的で使用しないようにお願いします。

●入園までに用意していただくもの（0・1・2・3歳児）

☆お昼寝用ふとん（掛け・敷き）

ふとんは毎週金曜日に持ち帰ります。乾燥やシーツの洗濯をお願いします。

☆ふとんカバー（2・3歳児）

掛け、敷きとも、ふとんがすっぽり入るもので、汚れたとき取り外しが簡単にできるように工夫してください。

☆パジャマ

初めは、ゆったりしたかぶるものがよいです。

☆ふとん袋

ふとんがゆったり入る物

※ふとん、カバー、ふとん袋、パジャマは、わかるところに大きく名前を書いてください。

※ふとんは、使っていたベビーふとんで結構ですが、あまりにも大きく、厚みのある物は避けてください。

※汗をかきやすいお子様は枕代わりにフェイスタオルを4つ折りにして縫って下さい。

※夏場はタオルケット（バスタオル）、冬場は毛布（ブランケット等）を使いますので必要になったらお知らせさせていただきます。

☆ぞうきん（園用として使います）1枚

毎年、4月に1枚お持ちください。

☆袋類（出し入れがしやすいよう薄手の布で少し大きめに作ってください）

歯ブラシ・コップ入れ・・・0歳児～

上靴入れ・・・・・・・・・・2歳児～

着替え入れ・・・・・・・・・・3歳児～



●0～1 歳児

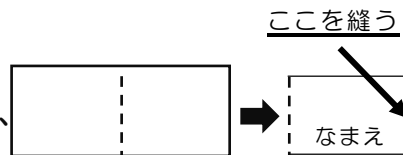
毎 日 の 所 持 品（手さげ袋に入れてください）

毎日、所定の場所に置いていただくもの

- ◎手さげ袋
- ◎ループ付き手拭タオル1枚
- ◎おしぼり1枚（手・口拭き用1枚を、ぬらさずに持ってきてください）
- ◎エプロン3枚（おやつ用2枚、給食用1枚）
- ◎使ったおしぼりとエプロンを入れるビニール袋
- ◎汚れた衣服等を入れるビニール袋
- ◎フォーク、スプーンセット
- ◎歯が生えているお子さんは、歯ブラシ、コップを布袋に入れて、持ってきてください。（出し入れがしやすいよう薄手の布で少し大き目の袋）

◎オムツ交換時のおしりマット

- ・フェイスタオルを半分に折り、端を縫って、大きく名前を書いてください



その他の所持品（園でお預かりします）

◎着替え

- ・紙パンツまたは紙おむつ…5枚（お子さんに応じて用意してください）
- ・おしりナップ
- ・シャツ（肌着）、上着、ズボン各3枚程度
- ・おむつがとれている場合は、トレーニングパンツ又は綿パンツを、その子に応じて用意してください。

◎0歳児では乳ビンのいる子は、2本用意してください。また、お茶用に小さいのを1本用意してください。

◎ティッシュペーパー1箱

◎カラー帽子1歳児（ピンク色）、0歳児はお家でかぶっている帽子。

◎ナイロン袋を用意してください。

（汚れた服用持ち手つき、大使用小さめの袋2種類）

※朝の所持品の片付けは、保護者の方でお願いします。

※着替えやおむつの枚数確認は、毎日お願いします。

※持ち物、衣服、下着などすべての物に名前を書いてください。

● 2歳

毎日の所持品

- ◎通園カバンは自由です。（毎日の持ち物を入れます）
- ◎ループ付き手拭きタオル1枚
- ◎カラー帽子(赤色。毎日着用してください)
- ◎おしぼり1枚（手・口拭き用。ぬらさずに袋に入れてください）
- ◎上靴（袋に入れて持たせてください。週末に持ち帰ります）
- ◎給食が始まったら、
 - ・コップ、歯ブラシは、薄手の布でコップが出し入れしやすい少し大き目の袋に入れて、毎日持たせてください。
 - ・お箸又はスプーン、フォークは使っているものを持たせてください。


その他の所持品（園でお預かりします）

- ◎着替え
 - ・シャツ（肌着）、パンツ、上着、ズボン 各3枚程度
 - ・おむつのとれていないお子さんは、紙パンツ5枚
 - ・おしりナップ
- ◎ティッシュペーパー1箱
- ◎通園バッグは持ち帰りましたら、翌日必ず園へ戻してください。
- ◎ナイロン袋を用意してください。（汚れた服用持ち手つき、大使用）

※着替えは持ち帰った分の補充をお願いします。

紙パンツはお子さんによって使用枚数が異なりますので担任にご相談ください。

※持ち物、衣服、下着などすべての物に名前を書いてください。



● 3歳児


毎 日 の 所 持 品

- ◎通園カバンは自由です。
- ◎お箸またはスプーン・フォーク
 - ・ お家で使っているものを持たせてください。
 - （スプーン・フォークのお子さんは、お子さんの様子をみながら徐々にお箸に移行できるように相談させていただきます。）
- ◎ループ付き手拭きタオル1枚（食前用）
- ◎コップ・歯ブラシ
 - ・ 薄手の布でコップが出し入れしやすい少し大きめの袋に入れて、毎日持たせてください。
- ◎カラー帽子（黄色。毎日着用してください）
- ◎上靴（袋に入れて持たせてください。週末に持ち帰ります）

その他の所持品（園でお預かりします）

- ◎着替え
 - ・ シャツ（肌着）、パンツ、上着、ズボン
 - 各2枚程度（お子さんに合わせて）とナイロン袋（汚れ物入れ、名前も書いて）を巾着袋（キルティング以外）に入れて用意をしてください。
 - ・ 汚して持ち帰りましたら、翌日補充してください。
- ◎通園バッグは持ち帰りましたら、翌日園に戻してください。
- ◎紙パンツを利用しているお子さんをご相談ください。
- ◎ティッシュペーパー1箱

※持ち物、衣服、下着などすべての物に名前を書いてください。



●4・5歳児


毎日の所持品

- ◎通園カバンは自由です。
- ◎ループ付き手拭きタオル1枚（食前用）
- ◎コップ・歯ブラシ
 - ・薄手の布でコップが出し入れしやすい少し大きめの袋に入れてください。
- ◎カラー帽子（4歳児・黄緑、5歳児・青色。毎日着用してください）
- ◎上靴（袋に入れて持たせてください。週末に持ち帰ります）

その他の所持品（園でお預かりします）

- ◎着替え
 - ・シャツ（肌着）、パンツ、上着、ズボン各2枚程度（お子さんに合わせて）とナイロン袋（汚れ物入れ、名前も書いて）を巾着袋（キルティング以外）に入れて用意をしてください。
 - ・汚して持ち帰りましたら、翌日補充してください。
- ◎通園バッグは持ち帰りましたら、翌日園に戻してください。
- ◎ティッシュペーパー1箱

※持ち物、衣服、下着などすべての物に名前を書いてください。



薬についてのお知らせとお願い

- ①お子さんの薬は、本来は保護者の方が登園して飲ませていただくことが望ましいのですが、やむを得ない理由で保護者の方が登園できないときは、双方で話し合いの上、保育園の担当者が保護者の方に代わって与えます。この場合は万全を期するため「薬の連絡票」に必要事項を記載していただき、薬の説明書と一緒に薬を保育士に渡してください。
- ②薬は、お子さんを診察した医師が処方し調剤したもの、あるいはその医師の処方によって薬局で調剤したものに限りです。
- ③保護者の個人的な判断で持参した薬は、保育園としては対応できません。
- ④座薬の使用は、行いません。
- ⑤「熱が出たら飲ませる」「咳がでたら・・・」「発作が起こったら・・・」というように、保育園で症状を判断して薬を与えなければならない場合は、医療行為となるため薬を与えることはできません。
- ⑥慢性の病気（気管支喘息・てんかん・アトピー性皮膚炎などのように経過が長引くような病気）の、日常における投薬や処置については、お子さんの主治医又は囑託医の指示書に従うとともに、相互の連携を密にさせていただきます。
- ⑦お預かりする薬について
 - ・使用する薬は、必ず1回分だけにして下さい。
 - ・薬の袋や容器には、必ずお子さんの名前を記載してください。
- ⑧主治医の診察を受けるときは、お子さんが現在〇〇時から〇〇時まで保育園に在園していることと、保育園では原則として薬の使用ができないことをお伝えし、できるだけ1日2回（朝と夕）の服用が可能かどうか相談してください。



暴風警報発令時の保育について

大台町では、平成 16 年 9 月の豪雨を教訓に、雨や風による警報発令時の保育の対応について、園児の安全を最優先に考え、下記のように対応をしています。ご理解のうえ、ご協力をお願いいたします。

登園前に 暴風や大雨・洪水警報が発令中の時

- (1) 暴風警報時のみ、登園を見合わせてください。
- (2) 警報が午前 9 時 30 分までに解除された場合は、安全を確認の上、10 時までに登園してください。なお、登園の際、危険を感じる時は、保護者の方の判断で登園を見合わせるようにしてください。
- (3) 警報が午前 9 時 30 分になっても解除されない場合は、当日の保育はお休みとさせていただきます。

保育中に 暴風や大雨・洪水警報が発令された時

- (1) 暴風警報時のみ、降園となります。その時は、保護者のみなさんに緊急連絡網でご連絡いたします。
- (2) 急激な気象変化等の状況により、降園が危険と判断される場合は、安全が確認されるまで園児を保育園で待機させます。

その他

- (1) 上記のような気象庁が発表する情報の他に、雨量や増水等の状況によっては、大台町災害対策本部が独自に発表する警戒情報等により、登園を見合わせていただいたり、降園となることもあります。

保護者の方への連絡方法

- (1) 防災行政無線か緊急連絡網（コドモン等）のいずれかでお知らせいたしますので、緊急の場合を除き、お問い合わせの電話はできるだけご遠慮ください。

また、町外に勤務しておられる場合もありますので、各自、天気予報をお聞きいただきますようお願い申し上げます。

確認方法

情報サイト URL <http://www.bosaimie.jp/index.action>

【防災みえ.jp】 トップページ [緊急時お役立ち情報](#) から確認いただけます。

保育園連絡先

大台町立日進保育園

住所 大台町栃原1868番地2

TEL 0598-85-0044

FAX 0598-85-0051

大台町役場連絡先

子ども教育課 大台町佐原750

TEL 0598-82-3793

FAX 0598-82-3115

入園にあたって知っておきたい感染症

病名	潜伏期間	症状	登園のめやす
麻疹 (はしか)	8~12日	高熱(38℃以上)、咳、鼻水、目の充血、目やに 発疹、ほおの内側に白い斑点	解熱後3日を経過し、元気になっていること
水痘 (水ぼうそう)	14~16日	・全身に水をもった赤い発疹(赤い斑点→もりあがった発疹→水ぶくれ→かさぶた) ・37~38℃の熱(熱が出ないこともある)	全ての発疹がかさぶたになっていること
風疹	16~18日	・全身にピンク色の細かい発疹(約3日間で消失) ・発熱 ・耳の後ろや首のリンパの節の腫れ痛み	発疹が消失していること
百日咳	7~10日	・かぜに似た症状(咳やくしゃみなどが続き、次第に咳がひどくなっていく) ・1~2週間で特徴のある咳発作(コンコンと咳き込んだ後、ヒューという笛を吹くような音を立てて息を吸う)になる	特有の咳がなくなるまで、又は5日間の適正な抗菌薬による治療が終了していること
流行性耳下腺炎 (おたふく風邪)	16~18日	・耳の下やあごの下が腫れる ・耳を痛がる、食べるとき痛がる ・発熱(熱が出ない時もある)	耳やあごの下の腫れが出てから5日経過し、全身状態がよくなっていること
インフルエンザ	1~4日	・突然の発熱、咳、鼻水、ぐったり、元気がない ・関節の痛み、頭痛	発症後5日経過し、かつ解熱後3日経過していること
溶連菌感染症	2~5日	・発熱、のどの痛み ・全身に赤く細かい発疹(かゆみを伴うこともある) ・舌がいちごのようにぶつぶつ	抗菌薬を飲み始めて1~2日間経過していること
RSウイルス 感染症	4~6日	・発熱、鼻水、 ・咳(ひどくなるとゼイゼイして息がしにくくなる) ・特に生後6か月未満の乳児は重症化しやすい	咳などの症状が落ち着き、全身状態がよいこと
ヘルパンギーナ	3~6日	・突然の38~40℃の高熱(1~3日続く) ・のどの痛み、のどの奥に小さな水ぶくれができる	発熱なく普段の食事がとれること *ウイルスは便からも排出されるので気を付けましょう
咽頭結膜熱 (プール熱)	2~14日	・38~40℃の高熱、 ・のどの痛み ・結膜の充血、目の痛み、目やに、	熱が下がり、のどの痛み、目の充血がなくなって2日間経過していること
マイコプラズマ 感染症	2~3週間	・長く続く咳(徐々に激しくなる) ・発熱(微熱程度のときもある) ・頭痛などのかぜの症状	発熱や激しい咳が治まっていること
腸管出血性 大腸菌感染症 (O157、O26、 O111 など)	3~4日	激しい腹痛、水っぽい便が何回も出る 血便(血液の混じった便)	医師において感染の恐れがないと認められていること
胃腸かぜ ・ロタウイルス ・ノロウイルス ・アデノウイルス	1~3日 12~48時間	吐き気、おう吐、腹痛など 下痢(黄色~白色調であることが多い)	おう吐、下痢等の症状が治まり、 普段の食事がとれること
流行性角結膜炎 (はやりめ)	2~14日	目の充血や痛み、目やに、目に膜が張る	症状が消失していること *非常に感染力が強うつりやすいので、注意してください
急性出血性 結膜炎	24時間又は 2~3日	強い目の痛み、白目の充血、結膜下出血 目やに、角膜のにごり	医師において感染の恐れがないと認められていること

伝染性膿痂疹 (とびひ)	2~10 時日	虫さされ、湿疹などを不潔な手でかきこわした傷からも発生し、ピンク色の発疹から水疱となり化膿する	とびひの部分が乾燥しているか、ガーゼで覆う* 治るまでプールや水あそびはやめておく
手足口病	3~6日	水ぶくれのような小さな発疹が手のひら、足の裏、口の中に出る 熱が出ることもある ひざやおしり周辺に細かい発疹が出る	発熱がなく、普通の食事ができること
伝染性紅斑 (リンゴ病)	4~14日	かぜの症状の後、頬が赤くなり、太ももや腕に赤い斑点やまだら模様が出る	全身の状態が良いこと *妊婦中の方は、ご注意ください
突発性発しん	9~10日	生後6か月~2歳によくみられる 3日間程度の高熱後、解熱するとともに紅斑が出現し、数日でできる	解熱し元気になっていること
伝染性軟属腫 (水いぼ)	2~7週間	直径1~5mmの半球状丘疹で、中心がくぼんでいる 腕、脚、体に数個~数十個できる 軽度のかゆみがある	肌が直接触れることで感染するため、衣類、包帯、耐水性ばんそうこうなどで覆うこと
アタマジラミ	10~30日 卵は約7日で孵化する	白っぽい卵(0.5mm程) 耳の後ろや生え際にくっついている フケとは違い、卵は髪の毛にしっかりとくっついていてなかなかとれない。 頭にかゆみかでてくる。	駆除薬(専用シャンプー)を使って駆除する。アタマジラミがあっても駆除を開始していれば良い。 ※家族も頭皮チェックをする
新型 コロナウイルス 感染症	1~14日 平均5, 6日	発熱、呼吸器症状、味覚・嗅覚異常、倦怠感、頭痛など2歳~13歳未満の年齢層は、無症状や軽症状の割合が多い	発症後5日経過し、かつ解熱後24時間経過していること
ヒトメタ ニューモ ウイルス	3~5日	咳・発熱・鼻水 *ゼイゼイ(ヒューヒュー)という呼吸 呼吸困難など	症状が回復していること

*感染性疾患および発熱などの場合は、登園を見合わせてください。

感染性疾患の場合(一部登園可、上記の表をご覧ください)は、医師に受診し、完治との診断結果が
出ましたら、「登園通知書」を保護者の方がご記入の上、登園の際ご提出ください。(「登園通知書」は
保育園にあります)

*緊急時(発熱、けがなど)に保育園から連絡が取れるよう、保護者の方の所在は明確にお願いします

インフルエンザ時の
登園の目安

例	発症日	発症後5日間(登園停止期間)					発症後5日を経過		
	0日目	1日目	2日目	3日目	4日目	5日目	6日目	7日目	8日目
発症後 1日目に 解熱した 場合		解熱 	1日目 	2日目 	3日目 		登園 OK 		
発症後 2日目に 解熱した 場合			解熱 	1日目 	2日目 	3日目 	登園 OK 		
発症後 3日目に 解熱した 場合				解熱 	1日目 	2日目 	3日目 	登園 OK 	
発症後 4日目に 解熱した 場合					解熱 	1日目 	2日目 	3日目 	登園 OK

保護者名 _____

園児名 _____

- * 薬に関する説明書を必ず添付してください。
- * 処方内容の変更がなければ、連絡票の有効期限は原則として処方日から7日以内です。
- * 処方内容の変更があれば、新規の連絡票をご提出下さい。

依頼日	令和	年	月	日
病名				
症状				
主治医		(病院・クリニック)		
<p>該当するものに○をつけて下さい。</p> <p>① 持参した薬の内容</p> <p style="padding-left: 40px;">かぜ薬 ・ 下痢止め ・ 目薬 ・ 外用薬・その他 ()</p> <p>② 薬の剤型</p> <p style="padding-left: 40px;">粉 ・ 液(シロップ) ・ 錠剤 ・ 外用薬 ・ その他 ()</p> <p>③ 保管は</p> <p style="padding-left: 40px;">室温 ・ 冷蔵庫 ・ その他 ()</p> <p>④ 使用する時刻</p> <p style="padding-left: 40px;">食前 ・ 食後 ・ 食間 (時 分頃) ・ その他 ()</p>				
外用薬のときはその使用法				
その他注意する事項				

----- 切り取り線 -----

月	日	受領者サイン	投与時刻	投与者サイン
月	日		食前 ・ 食後 ・ 食間 ・ その他	
月	日		食前 ・ 食後 ・ 食間 ・ その他	
月	日		食前 ・ 食後 ・ 食間 ・ その他	
月	日		食前 ・ 食後 ・ 食間 ・ その他	
月	日		食前 ・ 食後 ・ 食間 ・ その他	
月	日		食前 ・ 食後 ・ 食間 ・ その他	
月	日		食前 ・ 食後 ・ 食間 ・ その他	
月	日		食前 ・ 食後 ・ 食間 ・ その他	

登園通知書について

下記の感染性疾患の場合は、医療機関を受診し、完治との診断結果が出ましたら、「登園通知書」を保護者の方がご記入の上、登園の際ご提出ください。

感染症の種類

麻疹（はしか）、水痘（水ぼうそう）、風疹、百日咳、流行性耳下腺炎（おたふく風邪）、インフルエンザ、溶連菌感染症、RSウイルス感染症、ヘルパンギーナ、咽頭結膜熱（プール熱）、マイコプラズマ感染症、腸管出血性大腸菌感染症（O157・O26・O111 など）、胃腸かぜ（ロタウイルス・ノロウイルス）アデノウイルス、流行性角結膜炎（はやりめ）、急性出血性結膜炎、伝染性膿痂疹（とびひ）、手足口病、伝染性紅斑（リンゴ病）、突発性発しん、伝染性軟属腫（水いぼ）、アタマジラミ、ヒトメタニューモウイルス、新型コロナウイルス

切りとり線

登園通知書（保護者記載用）

下記の感染性疾患の登園許可がありましたので、通知します。

園児名 _____

保護者名 _____

病気（病名）
療養した期間 令和 年 月 日 ~ 令和 年 月 日
登園が許可された理由
受診した医療機関名

MEMO

