

# 大台町の財政状況について

## 財政力指数[0.25]

類似団体内順位 52/67

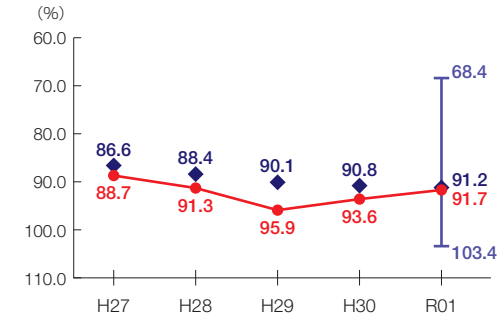
財源の余裕の度合いを示す指標



## 経常収支比率[91.7%]

類似団体内順位 30/67

財政構造の硬直化の度合いを示す指標



## 団体概要

- 人口(R2.1.1):9,175人
- 高齢化率(R2.1.1):42.2%
- 面積:363km<sup>2</sup>
- R元年度歳出決算額:68億円
- R元年度地方交付税額:36億円
- ラスパイレス指数(R2.4.1):94.8

## 類似団体 町村Ⅱ-2

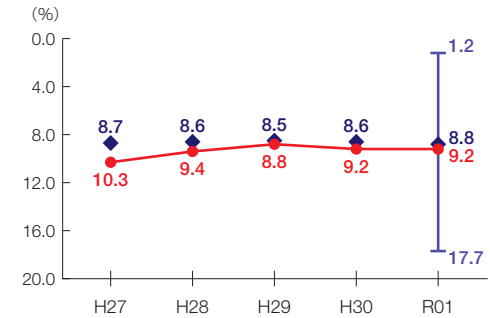
人口5,000～10,000人未満  
産業構造  
Ⅱ次、Ⅲ次80%以上  
(Ⅲ次60%以上)

※類似団体とは、市区町村を「人口」と「産業構造」等によって35類型に分類したものである。

## 実質公債費比率[9.2%]

類似団体内順位 34/67

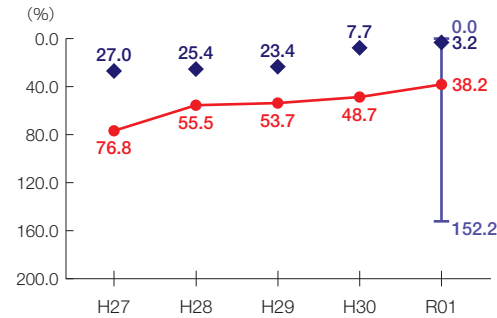
地方債の償還額等の大きさの度合いを示す指標



## 将来負担比率[38.2%]

類似団体内順位 38/67

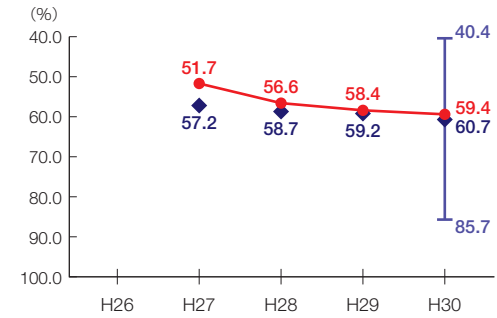
将来負担すべき負債等の大きさの度合いを示す指標



## 有形固定資産減価償却率[59.4%]

類似団体内順位 27/53

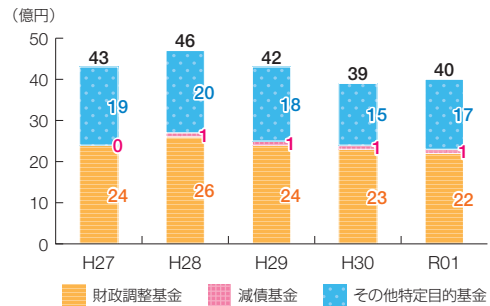
公共施設等の老朽化の度合いを示す指標



- 当該団体値
- ◆ 類似団体内平均値
- ┌ 類似団体内の最大値及び最小値

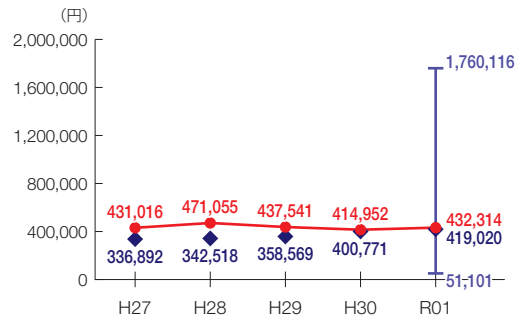
※類似団体関連の数値は、各年度の調査で回答のあった団体に関するもの

## 基金残高の推移

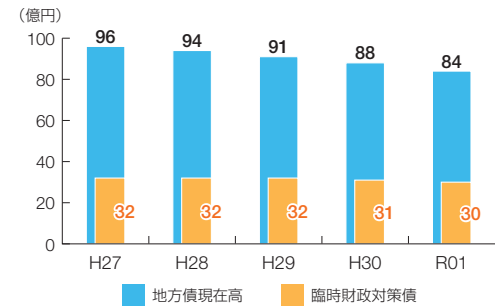


## 1人当たりの基金残高

類似団体内順位 25/67



## 地方債現在高の推移



## 1人当たりの地方債現在高

類似団体内順位 53/67

