



# 資源ごみ (カンビンペットボトル)



必ず**資源ごみの指定ごみ袋**に入れて出してください。

※ご注意! 缶類、ビン類、ペットボトルは、ビニール袋などに入れて、その袋を指定ごみ袋に入れる「二重袋」にして出さないようにしてください。



## ① 缶類

一斗缶より小さい缶は、ふたを取って中身を出し、水洗いして缶類に分別してください。



飲料の缶



食用油の缶




缶詰めの缶



錆びた缶、潰れた缶も缶類に分別してください。

塗料の缶・オイルの缶

中身を空にして、乾燥させてから出してください。塗料缶は色が付着している程度であれば、出すことができます。



菓子缶 (ふたも缶になります)

## ② ビン類

飲食用のビンは、ふたを取って中身を出し、水洗いしてビン類に分別してください。化粧品のビンは、乳白色以外のもので、汚れが落ちていればビン類に分別して頂いてもかまいません。



食品のビン




飲料ビン




食用油、調味料のビン

飲み薬のビンも飲料と同じビン類になります。キャップは**不燃類**に分別してください。

## ③ ペットボトル

飲食用のもので、PETマーク  が入ったボトルは、ふたを取って中身を出し、水洗いしてペットボトルに分別してください。



キャップとはがしたラベルは、8月から「プラ類」に分別してください。

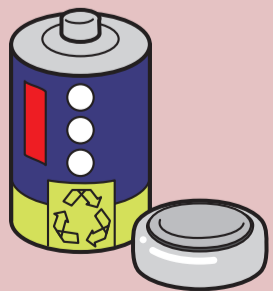
ペイントされたものや、切断されたものは可燃ごみになります。

## 有害ごみ




袋の指定はありませんが、電池、蛍光灯、体温計や水銀式の血圧計、スプレー缶、ライター類は**別々にして**出してください。

※ご注意! 同じ袋等の入れ物へ一緒に入れないようにしてください。(別々にしてください。) 蛍光灯は購入された時のパッケージに入れて出してもかまいません。



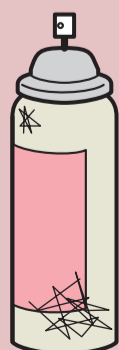
乾電池・ボタン電池  
携帯電話のバッテリー等



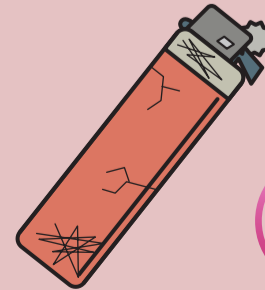
蛍光灯  
水銀ランプ等



水銀式の体温計  
水銀式の血圧計



スプレー缶



ライター  
点火棒

スプレー缶、ライターはなるべく使い切ってください。また、スプレー缶については穴は開けないようにしてください。